

JNC 各式箱體


ID170 室內型箱體

[選配代碼] ID170 - 代碼 1 - 代碼 2

| 代碼 1 | 材質 | 代碼 2 | 配盤料件 |
|------|-----|------|----------------------------|
| Z | 鍍鋅鋼 | N | 無 |
| | | A | 有 (不含 I6 / CB / A6D6) |

[箱體規格]

| | |
|-------|---------------------------|
| 可放置物件 | I6 or CB+A6D6 (鋁軌) *2 片 |
| 尺寸 | 600*600*170mm |
| 烤漆色 | 5y 色 |




OD180 戶外型箱體

[選配代碼] OD180 - 代碼 1 - 代碼 2

| 代碼 1 | 材質 | 代碼 2 | 配盤料件 |
|------|---------|------|----------------------------|
| Z | 鍍鋅鋼 | N | 無 |
| S | 304 不鏽鋼 | A | 有 (不含 I6 / CB / A6D6) |

[箱體規格]

| | |
|-------|-----------------------|
| 可放置物件 | I6 or CB+A6D6(鋁軌)*2 片 |
| 尺寸 | 600*600*180mm |
| 烤漆色 | 5y 色 |




30W1090 戶外型太陽能 30W 箱體

[選配代碼] 30W1090 - 代碼 1 - 代碼 2

| 代碼 1 | 材質 | 代碼 2 | 配盤料件 |
|------|---------|------|---------------------|
| Z | 鍍鋅鋼 | N | 無 |
| S | 304 不鏽鋼 | A | 有 (不含 CB / 電池) |

[箱體規格]

| | |
|---------|--------------------|
| 可放置物件 | CB / 50Ah 電池 |
| 尺寸 | 383*350*310mm |
| 柱子高度 | 400mm |
| 固定座底板尺寸 | 200*200mm |
| 整體高度 | 1090mm |
| 太陽能支架尺寸 | 537*357*25mm (30W) |
| 烤漆色 | 5y 色 |




50W1130 戶外型太陽能 50W 箱體

[選配代碼] 50W1130 - 代碼 1 - 代碼 2

| 代碼 1 | 材質 | 代碼 2 | 配盤料件 |
|------|---------|------|---------------------|
| Z | 鍍鋅鋼 | N | 無 |
| S | 304 不鏽鋼 | A | 有 (不含 CB / 電池) |

[箱體規格]

| | |
|---------|--------------------|
| 可放置物件 | CB / 50Ah 電池 |
| 尺寸 | 383*350*310mm |
| 柱子高度 | 400mm |
| 固定座底板尺寸 | 200*200mm |
| 整體高度 | 1130mm (±20mm) |
| 太陽能支架尺寸 | 675*425*25mm (50W) |
| 烤漆色 | 5y 色 |



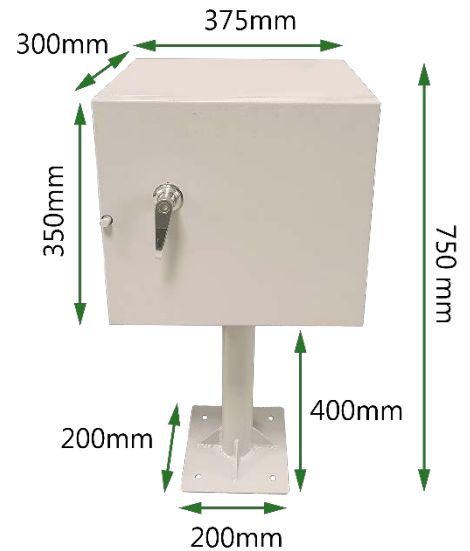
ODC750 戶外型立柱箱體

[選配代碼] ODC750 - 代碼 1 - 代碼 2

| 代碼 1 | 材質 | 代碼 2 | 配盤料件 |
|------|---------|------|---------------------|
| Z | 鍍鋅鋼 | N | 無 |
| S | 304 不鏽鋼 | A | 有 (不含 CB / 電池) |

[箱體規格]

| | |
|---------|---------------------------------|
| 可放置物件 | CB / 簡易配盤 (無熔絲開關/保險絲/電源供應器等) |
| 尺寸 | 375*350*300 mm |
| 柱子高度 | 400mm |
| 固定座底板尺寸 | 200*200mm |
| 整體高度 | 750mm |
| 烤漆色 | 5y 色 |



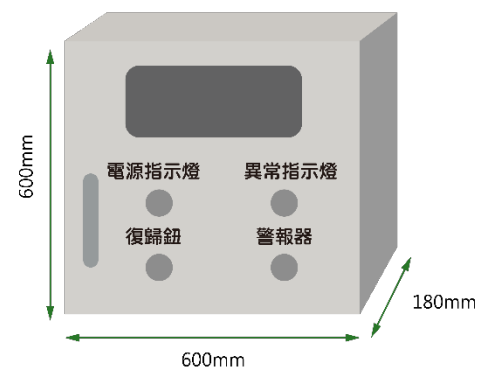
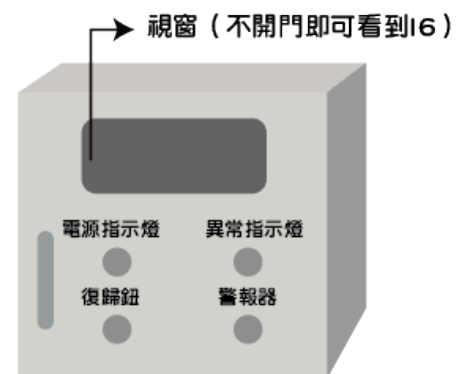
I6ID180 I6 視窗室內型箱體

[選配代碼] I6ID180 - 代碼 1 - 代碼 2 - 代碼 3

| 代碼 1 | 材質 | 代碼 2 | 配盤料件 | 代碼 3 | 頻道數量 |
|------|---------|------|------|------|----------|
| Z | 鍍鋅鋼 | N | 無 | 6 | 6 頻道 AI |
| S | 304 不鏽鋼 | A | 有 | 12 | 12 頻道 AI |

[箱體規格]

| | |
|-------|--------------------------------------|
| 可放置物件 | I6/A6D6 / 簡易配盤 (無熔絲開關/保險絲/電源供應器等) |
| 尺寸 | 600*600*180 mm |
| 外觀 | 門外具有電源指示燈、蜂鳴器、復歸鈕 第一段警示燈，第二段閃光 |
| 烤漆色 | 5y 色 |



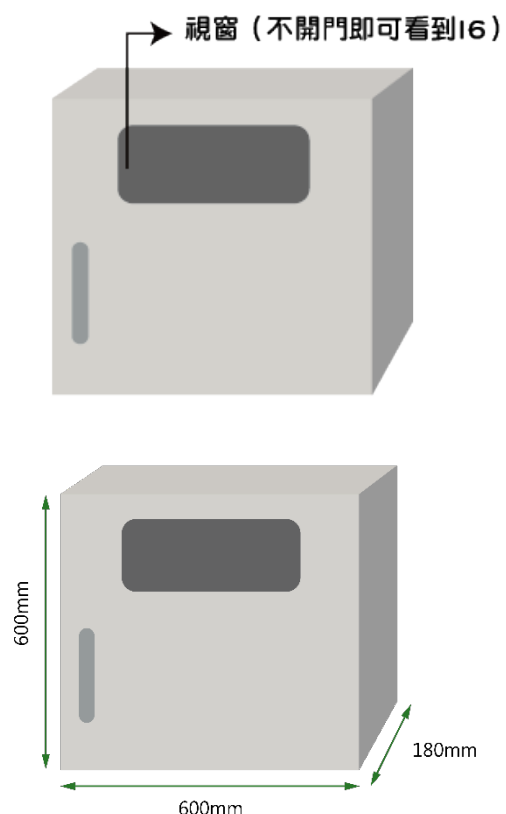
I6OD180 I6 視窗戶外型箱體

[選配代碼] I6OD180 - 代碼 1 - 代碼 2 - 代碼 3

| 代碼 1 | 材質 | 代碼 2 | 配盤料件 | 代碼 3 | 頻道數量 |
|------|---------|------|------|------|----------|
| Z | 鍍鋅鋼 | N | 無 | 6 | 6 頻道 AI |
| S | 304 不鏽鋼 | A | 有 | 12 | 12 頻道 AI |

[箱體規格]

| | |
|-------|--|
| 可放置物件 | I6 / A6D6 / 簡易配盤 (無熔絲開關 / 保險絲 / 電源供應器等) |
| 尺寸 | 600*600*180 mm |
| 控制 | 操作及復歸皆開門於 I6 上觸控操作 |
| 烤漆色 | 5y 色 |



ODL375 戶外燈桿型箱體

[選配代碼] ODL375 - 代碼 1 - 代碼 2

| 代碼 1 | 材質 | 代碼 2 | 配盤料件 |
|------|---------|------|------------------|
| Z | 鍍鋅鋼 | N | 無 |
| S | 304 不鏽鋼 | A | 有 (不含 CB / 電池) |

[箱體規格]

| | |
|-------|---------------------------------------|
| 可放置物件 | CB / 簡易配盤 (無熔絲開關 / 保險絲 / 電源供應器等) |
| 尺寸 | 375*305*300 mm |
| 烤漆色 | 5y 色 |